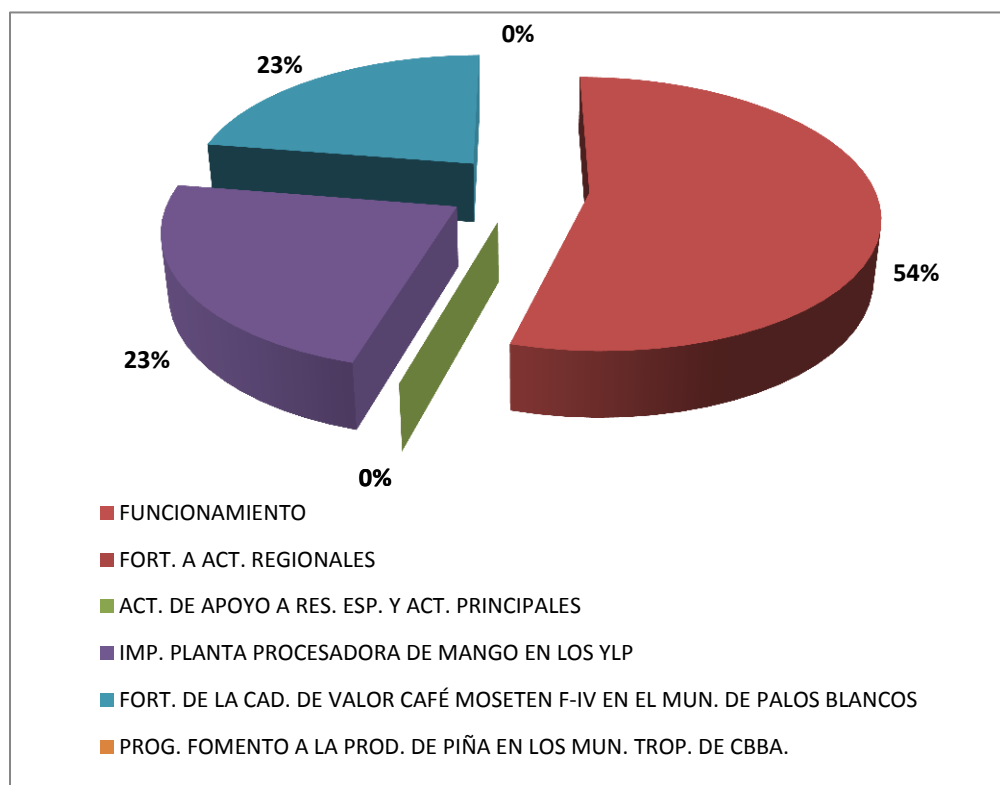


**PROGRAMACION DE LAS ACTIVIDADES/PROYECTOS SEGÚN POA INICIAL 2014**

PROYECTO/ACTIVIDAD	PROGRAMADO
<b>FUNCIONAMIENTO</b>	<b>1,950,160.00</b>
GRUPO 1000	1,599,160.00
GRUPO 2000	293,900.00
GRUPO 3000	57,100.00
GRUPO 4000	0.00
GRUPO 8000	<b>0.00</b>
FORT. A ACT. REGIONALES	<b>0.00</b>
ACT. DE APOYO A RES. ESP. Y ACT. PRINCIPALES	<b>0.00</b>
IMP. PLANTA PROCESADORA DE MANGO EN LOS YLP	<b>829,292.00</b>
FORT. DE LA CAD. DE VALOR CAFÉ MOSETEN F-IV EN EL MUN. DE PALOS BLANCOS	<b>805,333.00</b>
PROG. FOMENTO A LA PROD. DE PIÑA EN LOS MUN. TROP. DE CBBA.	<b>0.00</b>
<b>TOTAL GENERAL</b>	<b>3,584,785.00</b>

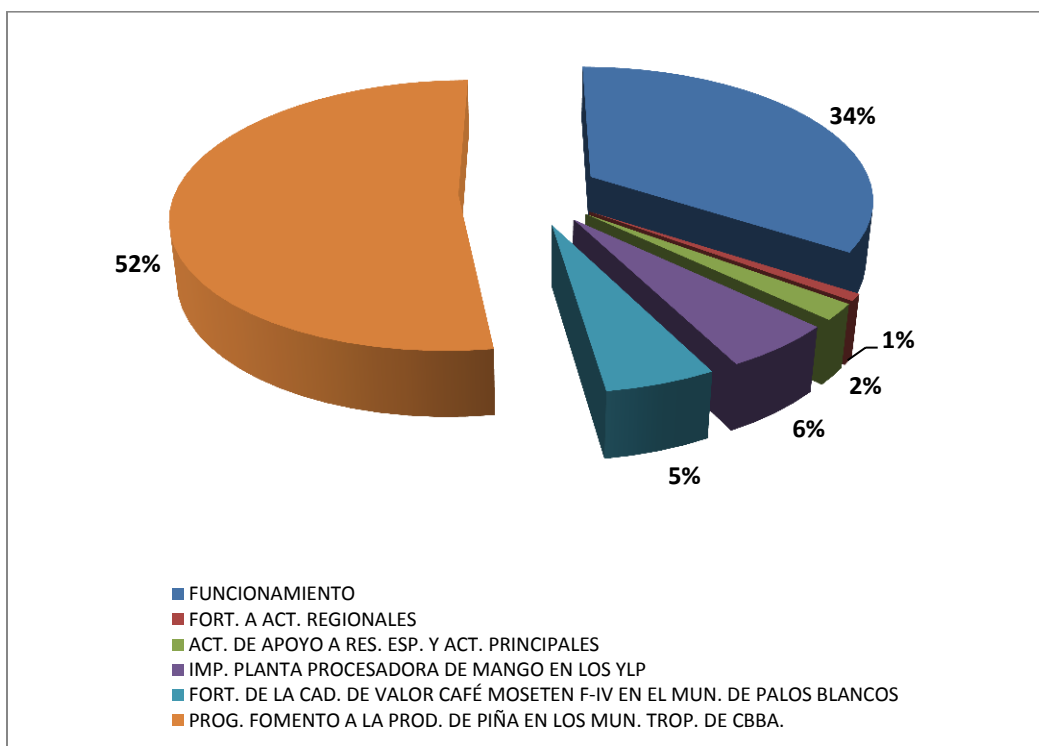
**DISTRIBUCION DEL PRESUPUESTO DEL POA INICIAL 2014**



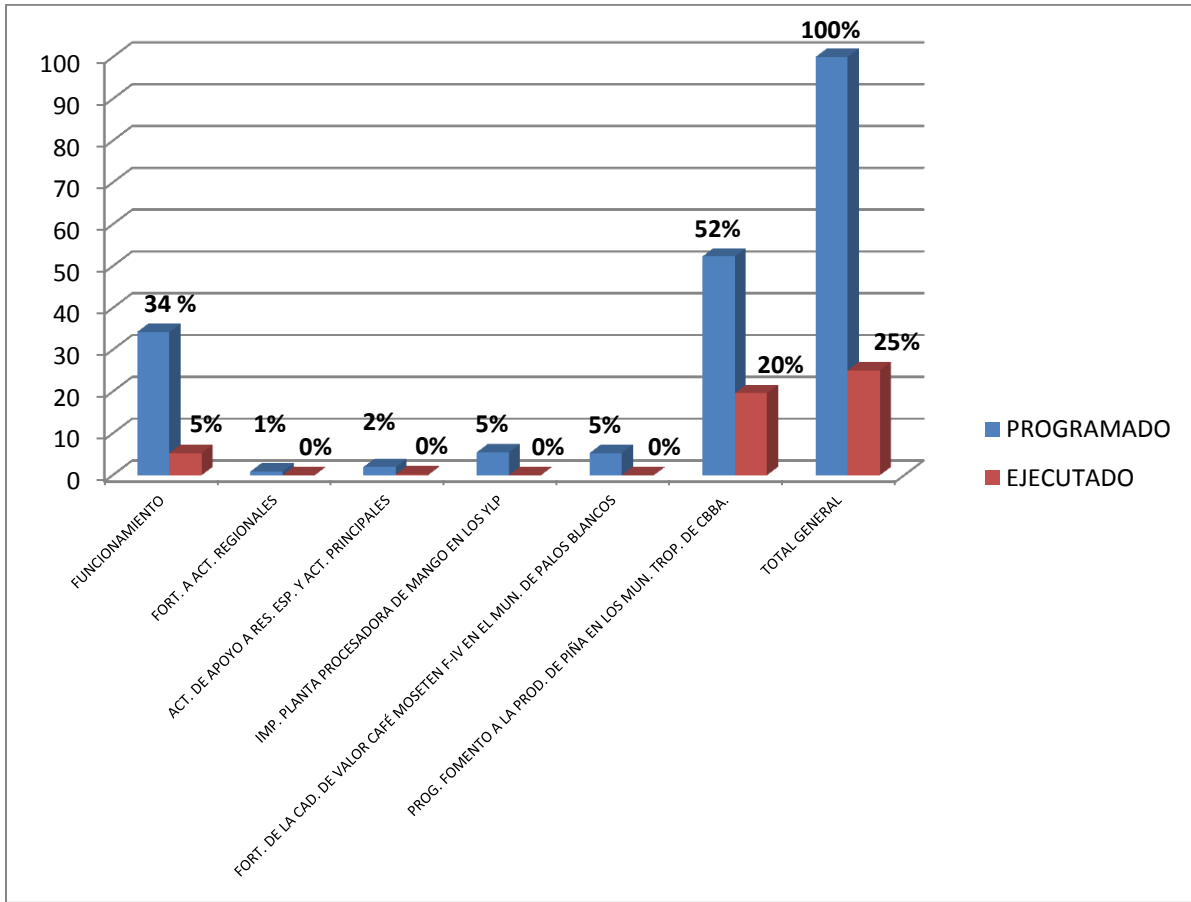
**PROGRAMACION Y EJECUCIÓN DE LAS ACTIVIDADES/PROYECTOS SEGÚN 1ER. REFORMULADO POA 2014**

PROYECTO/ACTIVIDAD	PROGRAMADO	EJECUTADO
<b>FUNCIONAMIENTO</b>	<b>5,236,140.10</b>	<b>811,770.67</b>
GRUPO 1000	4,291,670.57	594,265.52
GRUPO 2000	728,166.53	189,837.05
GRUPO 3000	214,223.00	26,873.60
GRUPO 4000	1,000.00	0.00
GRUPO 8000	1,080.00	794.50
FORT. A ACT. REGIONALES	127,960.00	<b>1,980.00</b>
ACT. DE APOYO A RES. ESP. Y ACT. PRINCIPALES	296,873.00	<b>22,690.00</b>
IMP. PLANTA PROCESADORA DE MANGO EN LOS YLP	829,292.00	<b>0.00</b>
FORT. DE LA CAD. DE VALOR CAFÉ MOSETEN F-IV EN EL MUN. DE PALOS BLANCOS	805,333.00	<b>0.00</b>
PROG. FOMENTO A LA PROD. DE PIÑA EN LOS MUN. TROP. DE CBBA.	8,000,000.00	<b>3,000,000.00</b>
<b>TOTAL GENERAL</b>	<b>15,295,598.10</b>	<b>3,836,440.67</b>

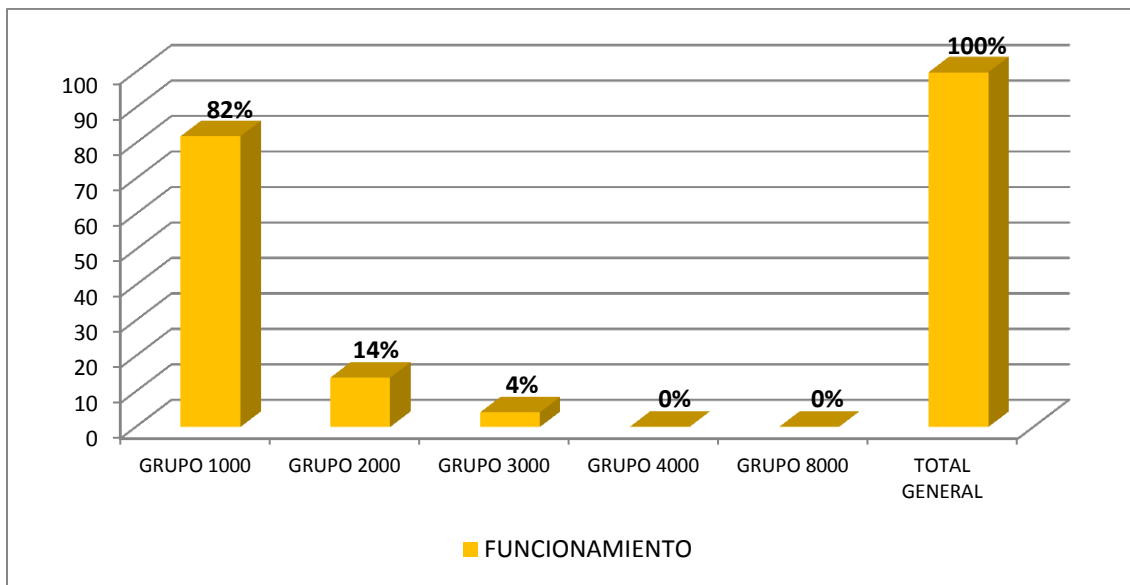
**DISTRIBUCION DEL PRESUPUESTO 2014 SEGÚN 1ER. REFORMULADO DEL POA**



**PROGRAMACION DE EJECUCION POR ACTIVIDAD/PROYECTO 2014**



**EJECUCION DE GASTOS DE FUNCIONAMIENTO POR GRUPO DE GASTO SEGÚN POA 1ER. REFORMULADO POA 2014**



## EJECUCIÓN ACUMULADO RESPECTO AL PROGRAMADO GESTIÓN 2014

